

INSCRIPTION EN LIGNE !

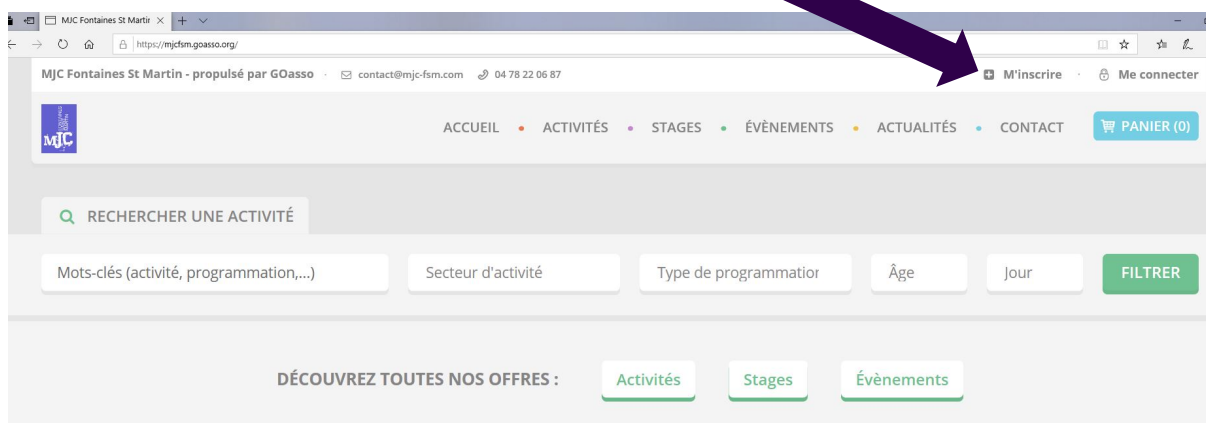
Via GOasso_Tutoriel



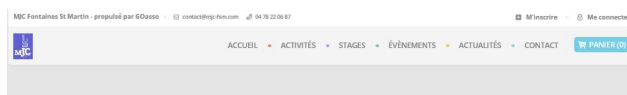
ETAPE 1 : Créer son compte

Afin de vous inscrire sur GOasso, il suffit de remplir le formulaire en se connectant sur :

<https://flers.goasso.org/> et cliquer sur « M'inscrire ».



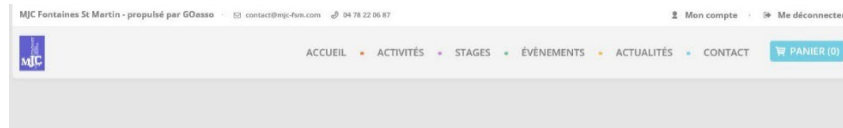
- Remplir le formulaire avec les informations du référent ou de la référente majeur·e de la famille puis cliquer sur « je m'inscris ».



- Lorsque vous validez, **un e-mail de confirmation** vous est immédiatement envoyé sur votre adresse mail (Vérifiez vos spams !).

Une adresse mail est nécessaire pour pouvoir se créer un compte !

- **Ouvrez votre boîte mail**, et cliquez sur « **Confirmer mon e-mail** », puis sur « **accéder à votre compte** ».



VOTRE COMPTE A ÉTÉ CONFIRMÉ AVEC SUCCÈS !

Vous pouvez accéder à votre compte à tout moment.

[ACCÉDER À VOTRE COMPTE](#)

Vous arrivez sur votre espace personnel.

Vous avez 3 onglets :

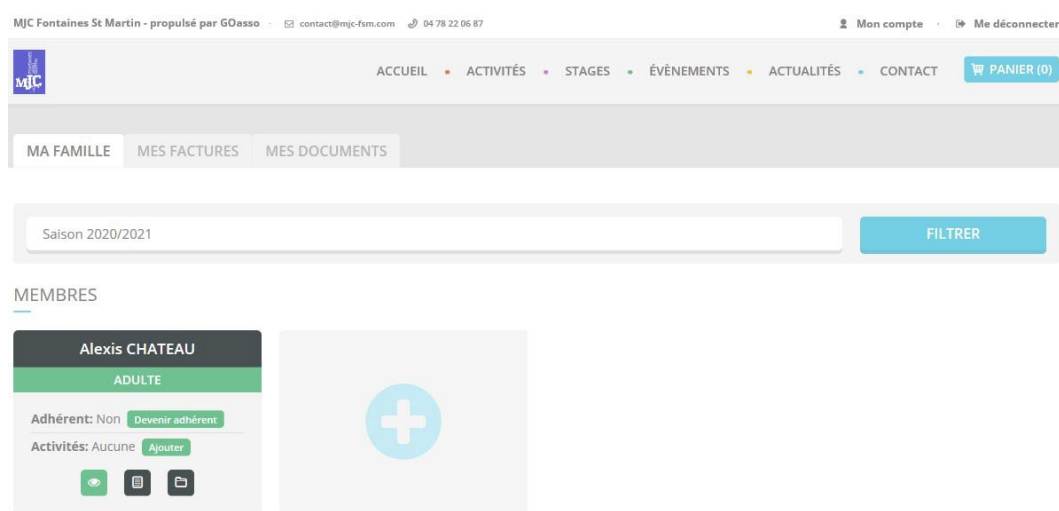
- **Ma Famille** : vos états civils, vos inscriptions, vos activités en attente, les personnes à prévenir en cas d'urgence

- **Mes Factures** : vos factures, votre attestation d'inscription

- **Mes Documents** : transmettre si besoin votre certificat médical, carte étudiant, justificatif pôle emploi, reconnaissance handicap ...

** Tarif réduit pour les étudiants en Etudes Supérieures, les chômeurs, les personnes reconnues handicapées et les volontaires, sur présentation d'un justificatif : 20 % sur le tarif du cours.*

Dès que la MJC aura validé ces documents, le « tarif réduit* » vous correspondant sera automatiquement appliqué lors de vos inscriptions. Attention, sans présentation de justificatif préalable le tarif le plus haut vous sera appliqué.



En cliquant sur le + ,vous pouvez ajouter des membres à votre famille.



ETAPE 2 : S'inscrire aux activités, stages ou événements !

- Vous pouvez vous inscrire en ligne, en réglant la totalité de vos activités par carte bleue (Paiement sécurisé par Stripe).
- Cliquez sur « mon compte »

Puis cliquez sur « devenir adhérent » puis sur « ajouter » (une activité)

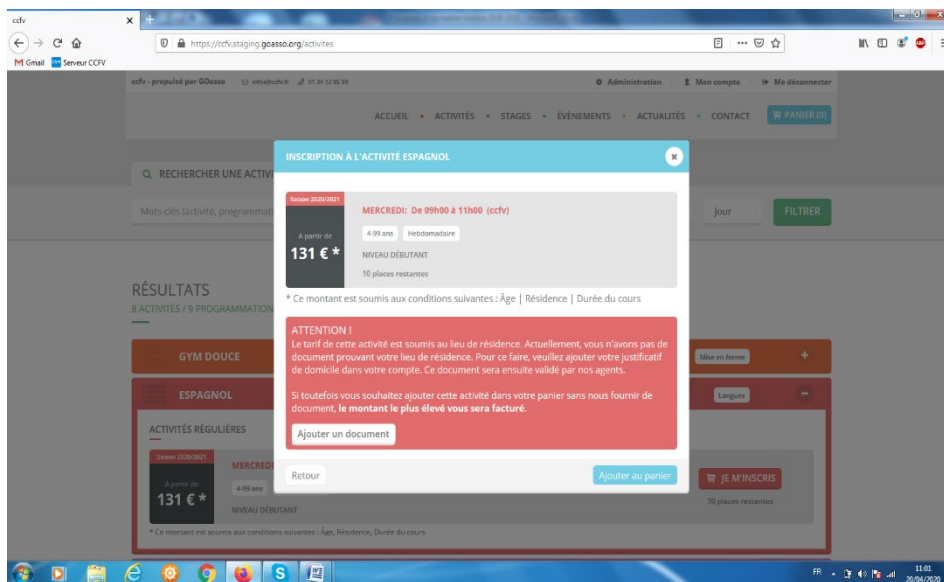
The screenshot shows a user account interface with a navigation bar at the top containing 'MA FAMILLE', 'MES FACTURES', and 'MES DOCUMENTS'. Below this is a search bar for the season 'Saison 2020/2021' with a 'FILTRE' button. Under the 'MEMBRES' section, two family members are listed: Alexis CHATEAU (ADULTE) and Adèle CHATEAU (ENFANT). Each member's card shows their status as 'Adhérent: Non' with a 'Devenir adhérent' button and 'Activités: Aucune' with an 'Ajouter' button. A large blue plus sign in a circle is positioned to the right of the Adèle CHATEAU card, with a purple arrow pointing to it from the left.

Recherchez votre activité grâce au moteur de recherche :

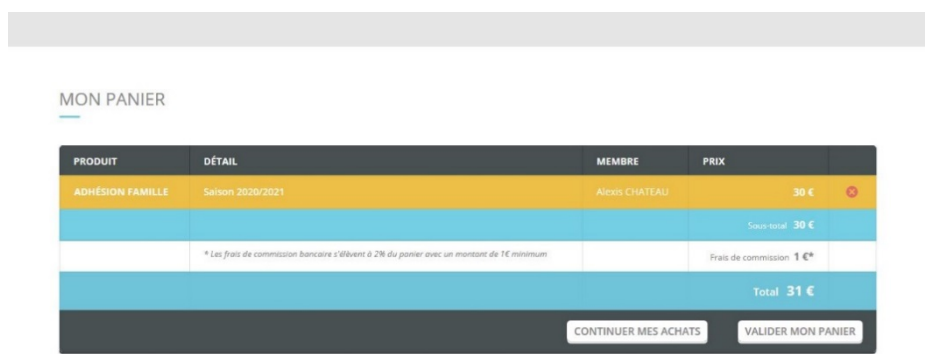
The screenshot shows a search interface for activities. At the top is a search bar with the placeholder text 'RECHERCHER UNE ACTIVITÉ'. Below the search bar are several filter buttons: 'Mots-clés (activité, programmation,...)', 'Secteur d'activité', 'Activité régulière', 'Âge', and 'Jour'. A green 'FILTRE' button is located on the right side of the filter row.

Cliquez sur « je m'inscris »

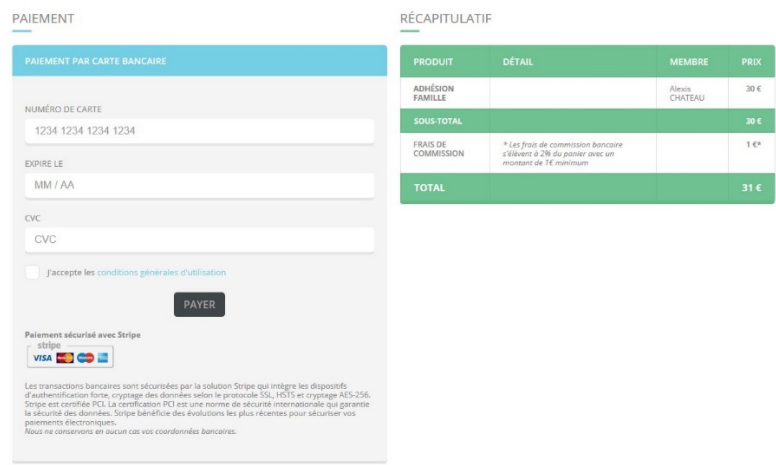
The screenshot shows a specific activity listing for 'BOXE ANGLAISE' under the category 'Activités sportives'. The activity is for the 'Saison 2020/2021' and is scheduled for 'LUNDI: De 17h00 à 18h00 (Grande Salle)'. The price is listed as 'A partir de 175 € *'. The activity is for '8-14 ans' and is 'Hebdomadaire'. A green 'JE M'INSCRIS' button is visible, with '10 places restantes' indicated below it. A small note at the bottom states: '* Ce montant est soumis aux conditions suivantes : Résidence, QF'.



Quand vous aurez mis toutes les activités souhaitées dans le panier ;
Cliquez sur « **valider mon panier** ».



Vous arrivez sur la page de paiement sécurisé.



Une fois votre paiement validé, un mail de confirmation vous sera envoyé.

Attention, si vous ne validez pas votre panier, votre réservation ne sera pas prise en compte

MERCI DE VOTRE CONFIANCE

Cas particuliers

FORMULE DECOUVERTE

Pour les nouveaux adhérents ou les nouvelles activités

AVANT DE VOUS INSCRIRE A L'ANNÉE... 3 SÉANCES DÉCOUVERTE !

Avant de vous inscrire à l'année, nous vous proposons de faire une période de découverte de 3 séances pour un montant de 40€ (+ adhésion à l'association : [+d'infos sur l'adhésion](#)).

A l'issue de cette période, si l'activité vous convient et que vous souhaitez continuer, ce montant sera déduit de la cotisation annuelle (montant cité dans le cadre de l'activité).

Pour cela, merci de venir directement à la MJC de Flers aux horaires d'ouvertures suivant :

- Période vacances scolaires : Du lundi au Jeudi de 9h00 à 12h30 et de 13h30 à 16h00 / le vendredi jusqu'à 16h00

- Période hors vacances scolaires : Du lundi au Jeudi de 9h00 à 12h30 et de 13h30 à 18h00 / le vendredi jusqu'à 16h00

FORFAIT FITNESS

Dans le cas où vous souhaitez vous inscrire à plusieurs activités fitness et opter pour un forfait, voici les démarches à suivre :

1. Créer votre compte sur le site internet GOASSO,

2. Contacter ensuite l'accueil de la MJC :

- A L'ACCUEIL DE LA MJC : Aux horaires d'ouvertures suivants :

- Période vacances scolaires : Du lundi au Jeudi de 9h00 à 12h30 et de 13h30 à 16h00 / le vendredi jusqu'à 16h00

- Période hors vacances scolaires : Du lundi au Jeudi de 9h00 à 12h30 et de 13h30 à 18h00 / le vendredi jusqu'à 16h00

- Par MAIL : à l'adresse suivante info@mjc-flers.fr

- Par TELEPHONE : au 02.33.64.84.75 pendant les heures d'ouverture de l'accueil (voir ci-dessus)

AUTRES MOYENS DE PAIEMENT

Pour celles et ceux qui ne souhaitent pas régler par carte bancaire, il est nécessaire de venir à la MJC, voici les démarches à suivre :

1. Créer votre compte sur le site internet GOASSO,

2. Venir l'accueil de la MJC aux horaires d'ouvertures suivants :

- Période vacances scolaires : Du lundi au Jeudi de 9h00 à 12h30 et de 13h30 à 16h00 / le vendredi jusqu'à 16h00

- Période hors vacances scolaires : Du lundi au Jeudi de 9h00 à 12h30 et de 13h30 à 18h00 / le vendredi jusqu'à 16h00